



encaixe
 EPS - O ENCAIXE PERFEITO



Rua Dr. Francisco Sousa Tavares, nº9-A Buraca 2720-198 Amadora
 Tel.: 21 754 03 71 Telex.: 91 922 40 90 Fax: 21 754 04 21
 e-mail: geral@ergoface-lda.com
www.ergoface-lda.com



indumeca
 Sociedade Industrial Metalúrgica de Baía, Lda.

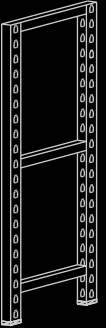

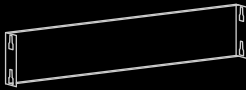


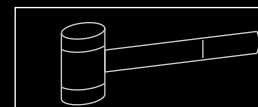
EPS

Segura


Prática

Económica

DIMENSÕES (mm)		
BASTIDORES	ALTURA	LARGURA
	700	300
	1000	300
	1300	400
	1500	500
	1800	500
	2000	600
	2300	600
2500	700	
PRATELEIRAS	COMP.	LARGURA
	670	300
	670	400
	670	500
	970	600
	970	700
TRAVAMENTOS SEM BOTÕES		
	670x150	
	970x150	



O maço de borracha é a única ferramenta necessária para a sua montagem



A Pormenor do separador e do apoio da prateleira



B Pormenor do encaixe do travamento



C Pormenor do encaixe da prateleira